



Ihre Checkliste zur Küchenplanung

Damit mit Ihrer Küchenplanung alles glatt läuft und Sie bei der Zusammenstellung der Möbel, Geräte und des Zubehörs nicht vergessen, haben wir Ihnen hier eine Checkliste zusammengestellt, die Ihnen das Erstgespräch bei uns im Küchenstudio zum Kinderspiel macht.

Kommen wir zuerst einmal zu den grundlegenden Daten:

1. Wie viele Personen leben in Ihrem Haushalt (Erwachsene & Kinder)?

_____ Personen

2. Wie groß ist der vorhandene Raum oder Bereich?

Ca. _____ qm

3. Wie hoch ist das eingeplante Budget?

Ca. _____ €



Wie nutzen Sie die Küche und wie sind Ihre Anforderungen gesetzt?

4. Wie oft kochen Sie?

Täglich frisch
 zwei-dreimal die Woche

nur am Wochenende
 nur Fertiggerichte

5. Wie kochen Sie?

Sehr aufwendig
 Schnell und unkompliziert

normal mit etwas Aufwand
 Pizza rein und fertig

6. Kochen Sie alleine oder gemeinsam?

Immer alleine
 Mit der ganzen Familie

wir kochen zu zweit
 mit Freunden

7. Veranstalten Sie große Familienfeiern oder Treffen mit Freunden und Bekannten?

Kommt schon häufiger vor
 Eigentlich nie

eher selten

8. Für was möchten Sie die Küche nutzen?

(Mehrfachnennungen möglich!)

als Wohnküche

als Esszimmer

als Familien-Treffpunkt

nur zum kochen

9. Gibt es besondere Anforderungen?

Nein

Ja

rollstuhlgerecht

Nutzer sind sehr klein

ältere Menschen Kinder

Nutzer sind sehr groß

Welchen Einrichtungsstil bevorzugen Sie?

10. Welchen grundsätzlichen Stil sollen wir berücksichtigen?

Modern

Retro

klassisch

Landhaus

11. Welches Farbkonzept gefällt Ihnen am besten?

Hell

Fabig

Dunkel

Holz



12. Welche Küchenform wünschen Sie sich?

Küchenzeile (1-2)

U-Form

L-Form

Insel

13. Wo wird die Küche eingebaut?

Offener Raum

geschlossener Raum



14. Welches Griffsystem soll in Ihrer Küche verbaut werden?

Grifflos

Relinggriffe

Standard Griffe

Griffleisten

15. Welche Spezialschränke sollen berücksichtigt werden?

Apothekerschrank

Mülltrennung

Gewürzauszug

Sonstiges: _____

Karussell

Flaschenauszug

Besenschrank



16. Welche Fronten gefallen Ihnen am besten?

- | | |
|---|------------------------------------|
| <input type="checkbox"/> Kunststoff | <input type="checkbox"/> Lack |
| <input type="checkbox"/> Matt | <input type="checkbox"/> Hochglanz |
| <input type="checkbox"/> Holzstruktur oder Massivholz | <input type="checkbox"/> Glas |



17. Aus welchem Material soll die Arbeitsplatte gefertigt werden?

- | | |
|-------------------------------------|-------------------------------------|
| <input type="checkbox"/> Holzdekor | <input type="checkbox"/> Steindekor |
| <input type="checkbox"/> Naturstein | <input type="checkbox"/> Keramik |
| <input type="checkbox"/> Glas | <input type="checkbox"/> einfarbig |

18. Wie soll die Spüle aufgeteilt und eingebaut sein?

- | | |
|--|---|
| <input type="checkbox"/> Großes Becken | <input type="checkbox"/> kleines Becken |
| <input type="checkbox"/> Abtropffläche | <input type="checkbox"/> Restebecken |
| <input type="checkbox"/> Unterbau | <input type="checkbox"/> flächenbündig |
| <input type="checkbox"/> aufgesetzt | |




19. Welches Material und welche Farbe soll die Spüle haben?

- | | |
|---|----------------------------------|
| <input type="checkbox"/> Edelstahl | <input type="checkbox"/> Keramik |
| <input type="checkbox"/> Fragranit (80% Granitanteil) | |
| <input type="checkbox"/> Hell | <input type="checkbox"/> dunkel |
| <input type="checkbox"/> schwarz | |

20. Wie soll die Küchenarmatur aussehen?

- | | |
|---|---|
| <input type="checkbox"/> Edelstahl | <input type="checkbox"/> farbig (wie die Spüle) |
| <input type="checkbox"/> Hoher Auslauf | <input type="checkbox"/> niedriger Auslauf |
| <input type="checkbox"/> Ausziehbare Schlauchbrause | <input type="checkbox"/> Seifenspender |
| <input type="checkbox"/> 100° Armatur | <input type="checkbox"/> Sprudelaufbereiter |
| <input type="checkbox"/> Fensterarmatur | |



Wie soll Ihre neue Küche ausgestattet sein?

21. Welche Anschlüsse sind fix oder können verändert werden?

(Wenn die Anschlüsse fix sind, denken Sie bitte daran diese für die Planung so genau wie möglich auszumessen)

- | | |
|--|--|
| <input type="checkbox"/> Steckdosen | <input type="checkbox"/> fix |
| | <input type="checkbox"/> Flexibel |
| <input type="checkbox"/> Herdanschluss | <input type="checkbox"/> fix |
| | <input type="checkbox"/> Flexibel |
| <input type="checkbox"/> Wasser/Abwasser | <input type="checkbox"/> fix |
| | <input type="checkbox"/> Flexibel |
| <input type="checkbox"/> Abluft | <input type="checkbox"/> vorhanden |
| | <input type="checkbox"/> wir bevorzugen Umluft |



- | | |
|---|---|
| <input type="checkbox"/> Glaskeramik | <input type="checkbox"/> Induktion |
| <input type="checkbox"/> Gas | <input type="checkbox"/> Wok-Feld |
| <input type="checkbox"/> Tappanyaki-Grill | <input type="checkbox"/> Kochfeld mit Abzug |
| <input type="checkbox"/> Aufgesetzt | <input type="checkbox"/> flächenbündig |
| <input type="checkbox"/> 60cm <input type="checkbox"/> 70cm <input type="checkbox"/> 80cm | <input type="checkbox"/> 90cm |



22. Welche Dunstabzugshaube möchten Sie in Ihrer Küche verbauen?

- | | |
|---|--|
| <input type="checkbox"/> Flachschildhaube | <input type="checkbox"/> Unterbauhaube |
| <input type="checkbox"/> Kopffreihaube | <input type="checkbox"/> Wandhaube |
| <input type="checkbox"/> Inselhaube | <input type="checkbox"/> Kochfeldabzug |
| <input type="checkbox"/> Umluft | <input type="checkbox"/> Abluft |

23. Welche Geräte benötigen Sie in Ihrer neuen Küche?

- | | |
|---|---|
| <input type="checkbox"/> Geschirrspüler | <input type="checkbox"/> Kühlschrank |
| <input type="checkbox"/> Backofen | <input type="checkbox"/> Gefrierschrank |
| <input type="checkbox"/> Dampfbackofen | <input type="checkbox"/> Dampfgarer |
| <input type="checkbox"/> Mikrowelle | <input type="checkbox"/> Wärmeschublade |
| <input type="checkbox"/> Kaffeevollautomat (Einbau) | <input type="checkbox"/> Sonstiges: _____ |



24. Welche Eigenschaften und Funktionen wünschen Sie sich bei Ihrem Backofen?

- | | |
|---|--|
| <input type="checkbox"/> Standard | <input type="checkbox"/> Mikrowelle integriert |
| <input type="checkbox"/> Grillfunktion | <input type="checkbox"/> Pizzastufe |
| <input type="checkbox"/> Brotbackstufe | <input type="checkbox"/> Sous-Vide |
| <input type="checkbox"/> Selbstreinigung (Pyrolyse) | <input type="checkbox"/> Teleskopauszüge |
| <input type="checkbox"/> Backwagen | <input type="checkbox"/> Einbau auf Sichthöhe |




25. Welche Eigenschaften soll der Kühlschrank besitzen?

- | | |
|---|---|
| <input type="checkbox"/> Einbaugerät | <input type="checkbox"/> freistehend |
| <input type="checkbox"/> Kühl-Gefrier-Kombi | <input type="checkbox"/> Side-by-Side |
| <input type="checkbox"/> Null-Grad-Zone | <input type="checkbox"/> Flaschenablage |
| <input type="checkbox"/> Gefrierfach | <input type="checkbox"/> Kamera |

26. Wie soll Ihre neue Küche beleuchtet werden?

- | | |
|--|---|
| <input type="checkbox"/> Unterbauleuchten | <input type="checkbox"/> Einbauleuchten |
| <input type="checkbox"/> Griffmuldenbeleuchtung (nur bei grifflos) | <input type="checkbox"/> bel. Nischenrückwand |



27. Sonstiges Zubehör:

- | | |
|--|---|
| <input type="checkbox"/> Besteckeinsatz | <input type="checkbox"/> Kunststoff |
| <input type="checkbox"/> Steckdosen | <input type="checkbox"/> Holz |
| <input type="checkbox"/> Relingsystem für die Rückwand | <input type="checkbox"/> Küchenfront |
| <input type="checkbox"/> Trittleiter im Sockel | <input type="checkbox"/> Arbeitsplatte |
| <input type="checkbox"/> Sonstiges: _____ | <input type="checkbox"/> Antirutschmatten |
| | <input type="checkbox"/> Sockelgarage für Saugroboter |

Zu guter Letzt haben wir hier noch drei Fragen, die für Ihre neue Küche so ziemlich das Wichtigste sind. Leider werden diese Fragen von den wenigsten Küchenberatern gestellt.

Nehmen Sie sich hierzu ein wenig Zeit und schauen Sie sich genau in Ihrer bestehenden Küche um.

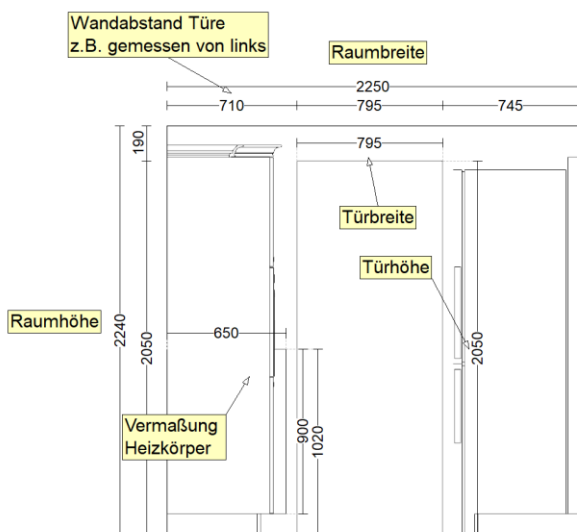
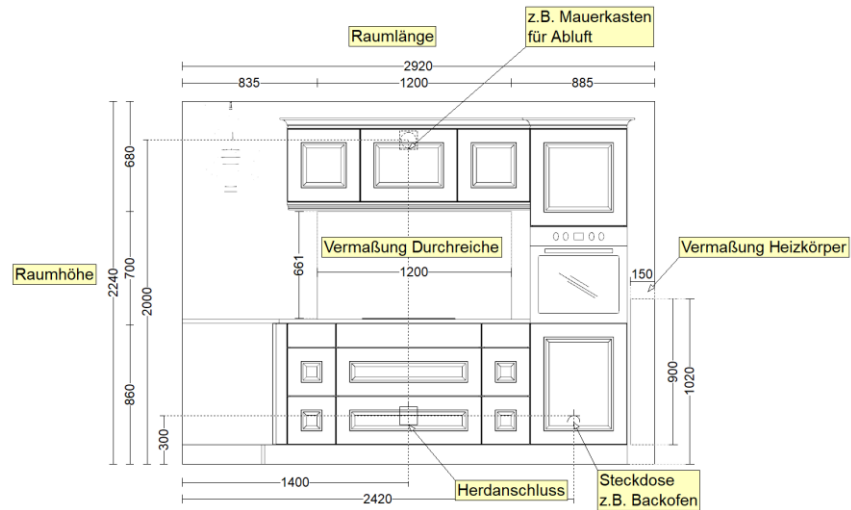
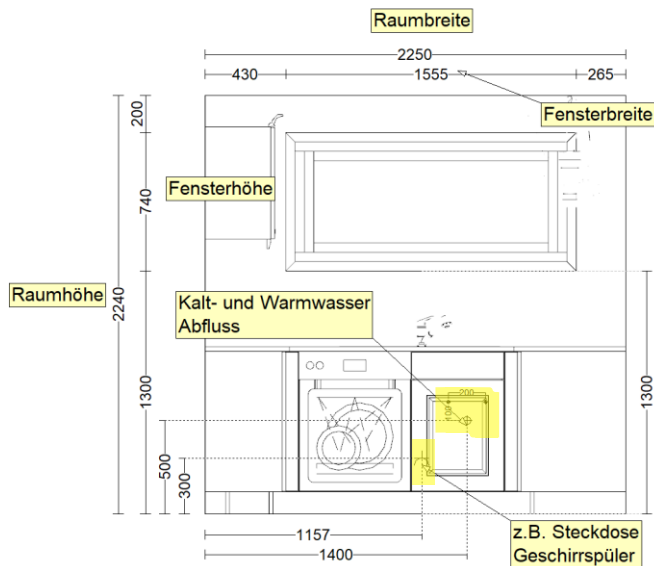
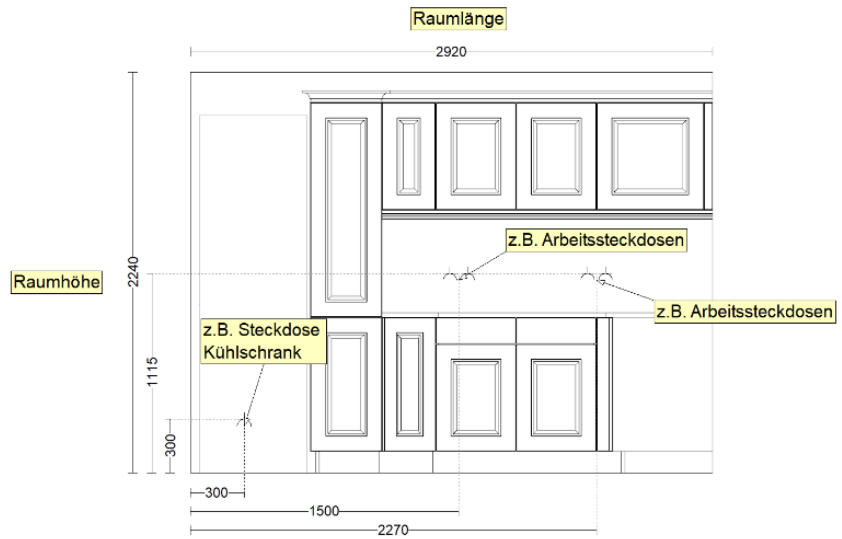
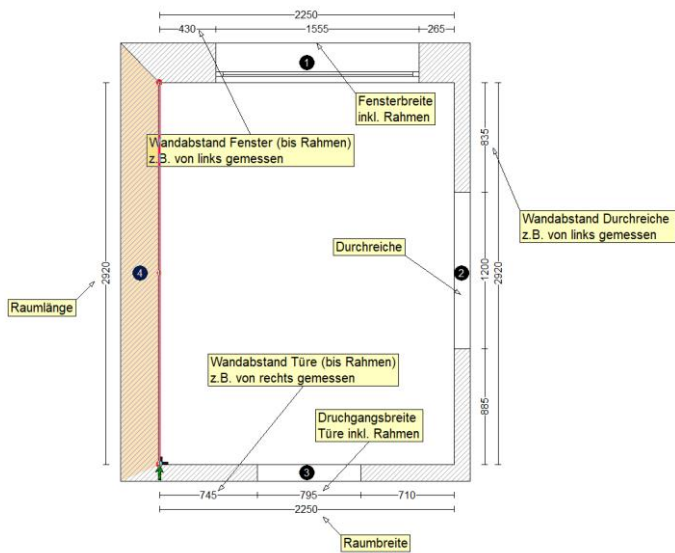
1. Was gefällt Ihnen an Ihrer jetzigen Küche ganz besonders und möchten es unbedingt in Ihrer neuen Küche wieder haben?

2. Was gefällt Ihnen in Ihrer jetzigen Küche überhaupt nicht und darf auf keinen Fall in der neuen Küche wieder verbaut werden?

3. Was ist Ihnen an Ihrer neuen Küche am wichtigsten?

Nun sind Sie optimal auf unser erstes Planungsgespräch vorbereitet und wir können Ihre Küche schon sehr konkret planen.

Bitte vergessen Sie nicht, die Maße des Küchenraumes zu nehmen. Hierzu gehören neben Länge und Breite auch die Raumhöhe sowie Fenster und Türen. Im Anschluss finden Sie eine Beispielzeichnung für die Vermaßung



Experten-Tip:

- Fertigen Sie eine Skizze an und tragen Sie die Maße ein.
- Nutzen Sie alternativ unseren kostenlosen Online-Küchenplaner und stellen Sie sich Ihre Küche schon mal Vorab zusammen.

<https://www.kuechengalerie-hochrhein.de/kueche-online-planen/>